


品質工学解析支援ツールダウンロード手順

会員ログインページからログインして表示される会員向け Web ページの

解析支援ツール提供

ボタンをクリックすると以下の画面が表示されます。



品質工学解析支援ツールダウンロード

品質工学会では以下の支援ツールを以下の方に提供します。


会員ID :

会員名 :

ツールのダウンロードは以下のボタンをクリックしてください。




NEXT ボタンをクリックすると以下の画面が表示されます。


ライセンスキー送付メールアドレス登録

ダウンロードしたソフトウェアの起動に必要なライセンスキーの送付先メールアドレスと確認の為に同じアドレスを入力してNEXTボタンをクリックしてください。


メールアドレス :

確認アドレス :



ツールを使用するためにライセンスキーが必要となります。

ライセンスキーは電子メールでお知らせしますので送付先のメールアドレスを入力し、NEXT ボタンをクリックすると以下の画面が表示されます。



品質工学会
Robust Quality Engineering Society

メールアドレス確認メール送信

以下の登録メールアドレスにライセンスキーの送付先メールアドレス確認メールを送信しました。

登録メールアドレス: [REDACTED]

確認メールが1時間以内に受信できない場合は以下の件をご確認ください。

- ・登録メールアドレスに誤りがある
- ・info@app.rqes.or.jpからのメール受信が許可されていない

送信されました確認メールが文字化けしている場合はメールソフトの受信文字エンコードを日本語 (JIS) or 日本語 (自動) に設定してください。

登録メールアドレスへ以下のライセンスキー送付先連絡の電子メールが送信されます。

ライセンスキー送付先連絡の電子メールが 1 時間以上受信できない場合は以下の原因が考えられますのでご確認ください。

- ・登録されたメールアドレスに誤りがある
- ・スパムフィルターにより受信拒否されている
- ・受信拒否ドメイン設定による受信拒否
- ・その他メールソフトの設定により受信拒否されている

品質工学解析支援ツールライセンスキー送付先登録確認 - メッセージ (テキスト形式)

ファイル メッセージ ヘルプ 実行したい作業を入力してください

2019/03/30 (土) 18:06
info@app.rqes.or.jp
品質工学解析支援ツールライセンスキー送付先登録確認

発先 [REDACTED]

TO: [REDACTED]

品質工学会会員向けの以下の解析支援ソフトウェアツールのライセンスキー送付先メールアドレスのご確認をお願いします。

ツール名: パラメータ設計解析支援ツール

会員 ID: [REDACTED]

会員名: [REDACTED]

送付先: [REDACTED]

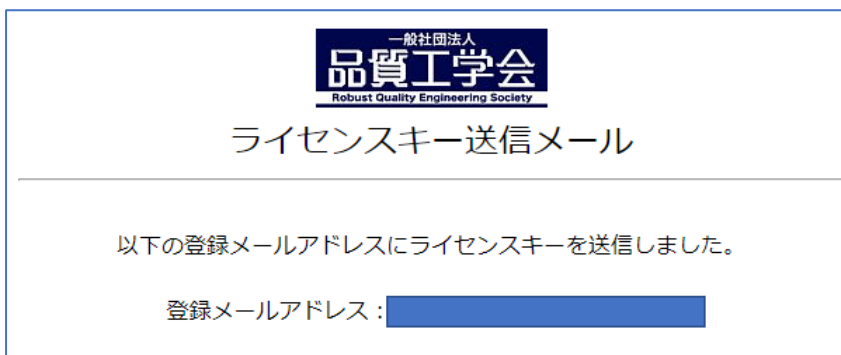
上記の登録情報に誤りがなければ以下の URL をクリックしてください。

[https://app.rqes.or.jp/cgi/down_load.cgi?UID=\[REDACTED\]&MTC=PRM&EVT=E10&UIK=68702](https://app.rqes.or.jp/cgi/down_load.cgi?UID=[REDACTED]&MTC=PRM&EVT=E10&UIK=68702)

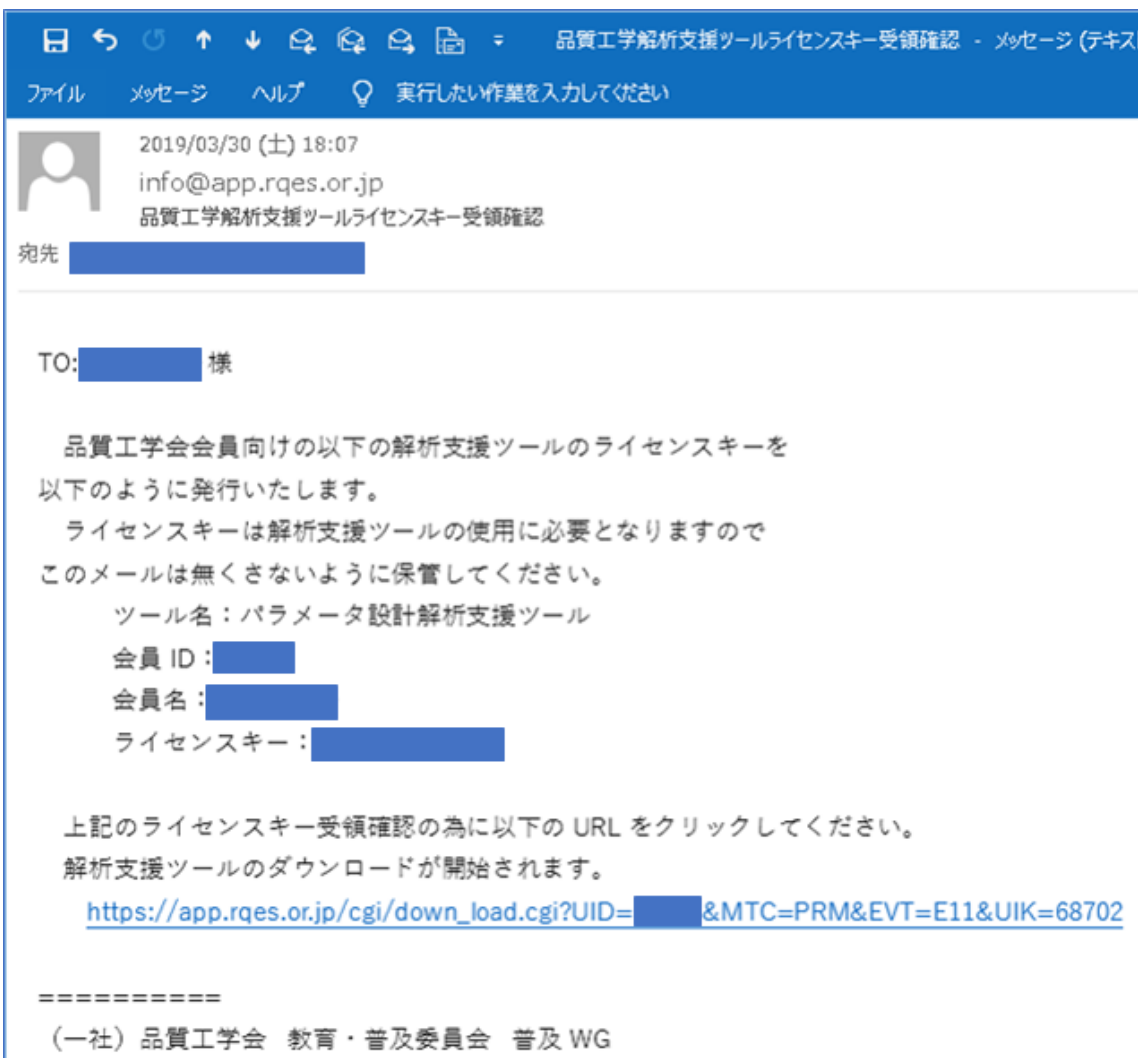
=====

(一社) 品質工学会 教育・普及委員会 普及 WG

電子メールに記載されている URL をクリックすると以下の画面が表示されます。



以下のライセンスキー発行の電子メールが送信されます。



上記の電子メールはツールの再ダウンロードとツールの使用開始時のライセンスキー入力情報が記載されていますので無くさないように保管してください。

電子メール記載の URL をクリックすると以下のダウンロード画面が表示されます。

一般社団法人
品質工学会
Robust Quality Engineering Society

パラメータ設計解析支援ツールのダウンロード

インストーラを使用する場合

ダウンロードは以下のボタンをクリックしてください。

[DownLoad](#)

インストールマニュアルは以下のボタンをクリックすると表示されます。

[インストールマニュアル](#)

手動でインストールする場合

ダウンロードは以下のボタンをクリックしてください。

[DownLoad](#)

インストールマニュアルは以下のボタンをクリックすると表示されます。

[インストールマニュアル](#)

DownLoad ボタンをクリックすると以下の保存先指定画面になりますので保存先を指定してください。

インストーラを使用する場合は rques_tool.zip がダウンロードされます。

名前を付けて保存

PC > ダウンロード >

ダウンロードの検索

整理 新しいフォルダー

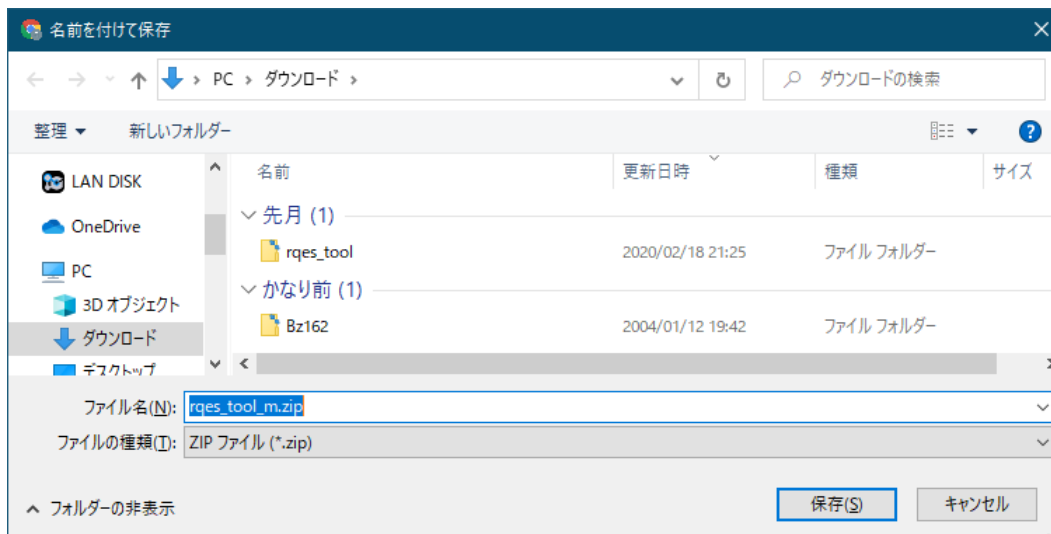
| 名前 | 更新日時 | 種類 | サイズ |
|------------|------------------|------------|-----|
| 先月 (1) | | | |
| rques_tool | 2020/02/18 21:25 | ファイル フォルダー | |
| かなり前 (1) | | | |
| Bz162 | 2004/01/12 19:42 | ファイル フォルダー | |

ファイル名(N): rques_tool.zip

ファイルの種類(I): ZIP ファイル (*.zip)

保存(S) キャンセル

手動でインストールする場合は rques_tool_m.zip がダウンロードされます。



インストール方法はインストールマニュアルボタンをクリックすると表示されます。