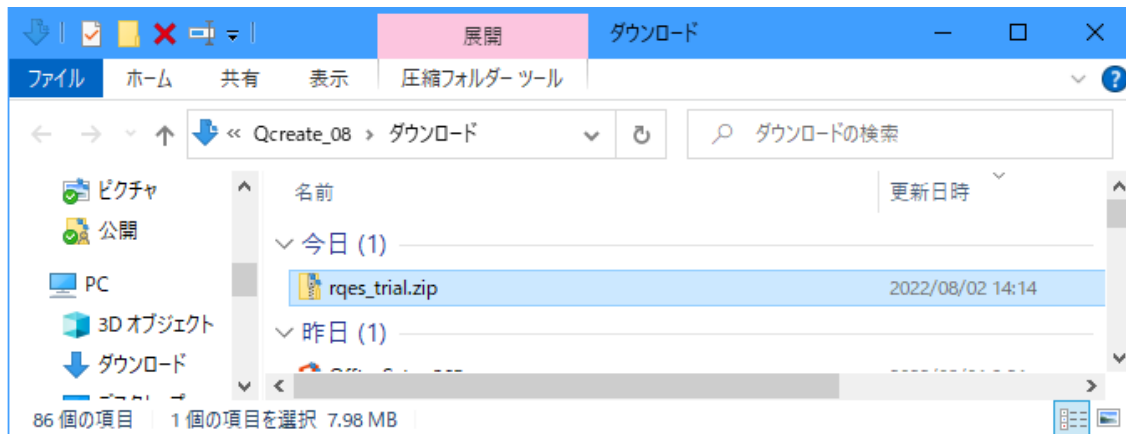
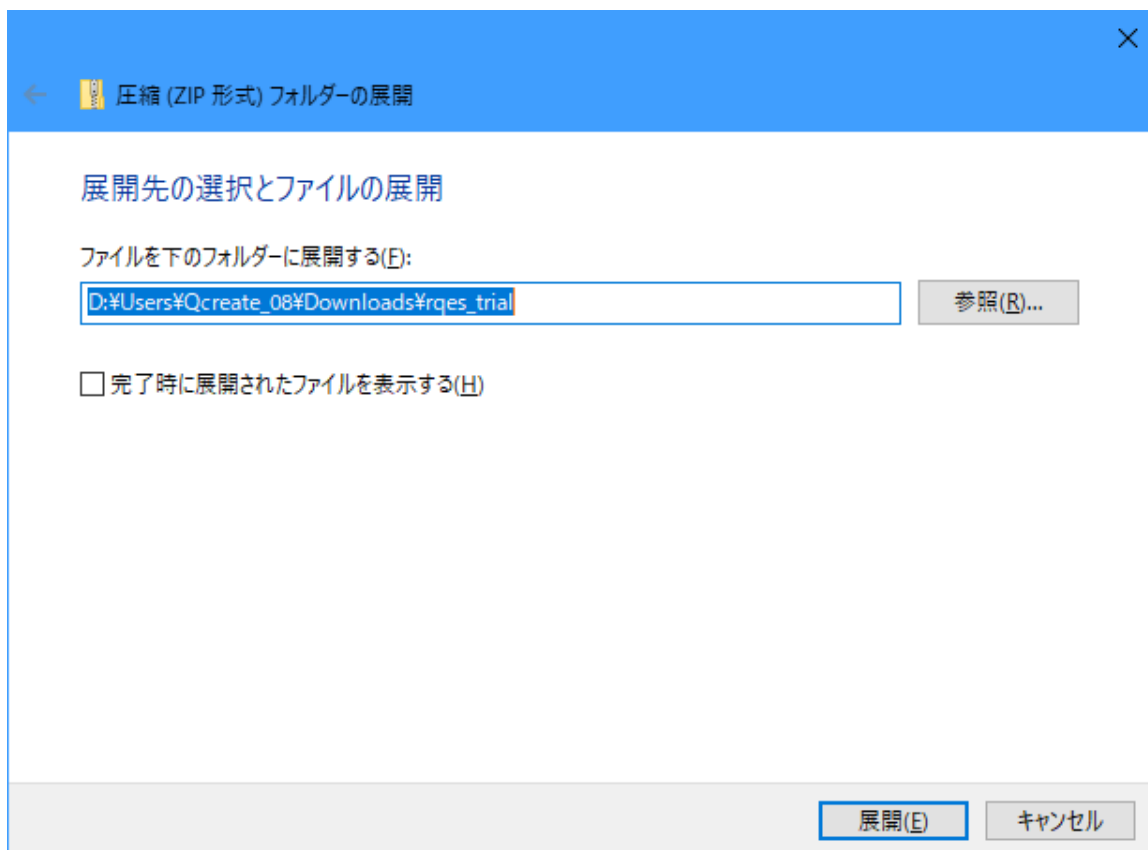
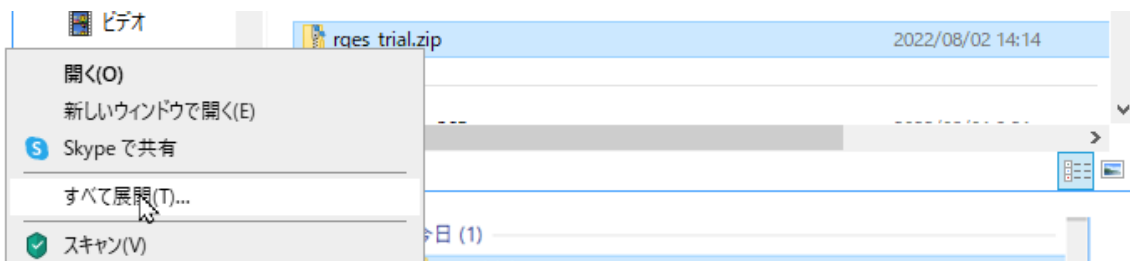


rques_trial.zip の展開

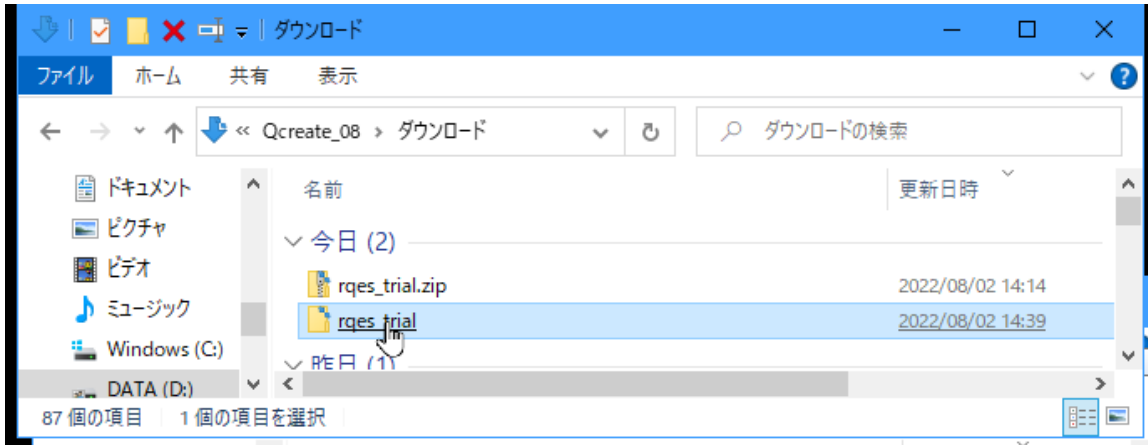
ブラウザでダウンロードフォルダーにダウンロードされた rques_trial.zip を展開します。



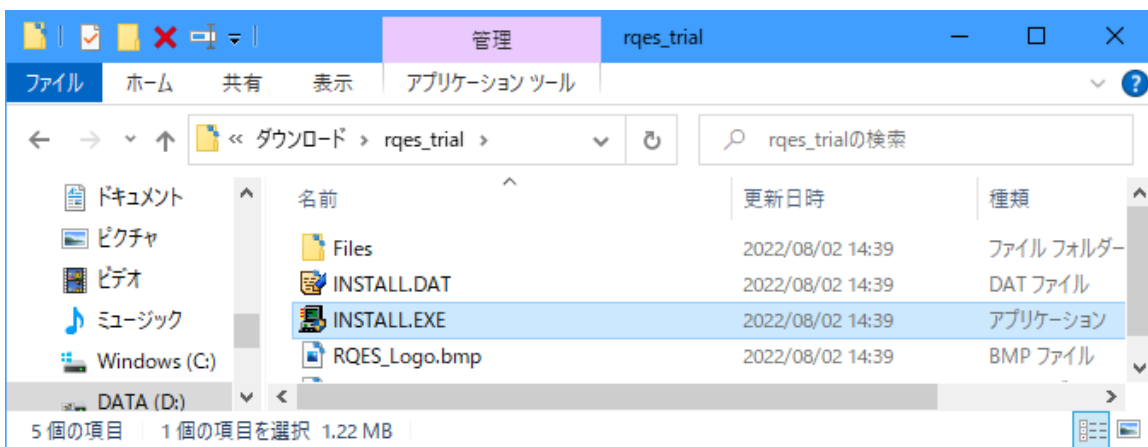
rques_trial.zip アイコンを右クリックして、メニューを表示させ、“すべて展開”をクリックします。



rqes_trial フォルダが作られます。

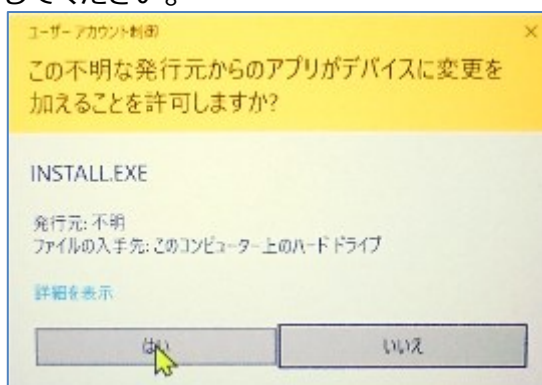


rqes_trial フォルダ内には以下のファイルがあります。

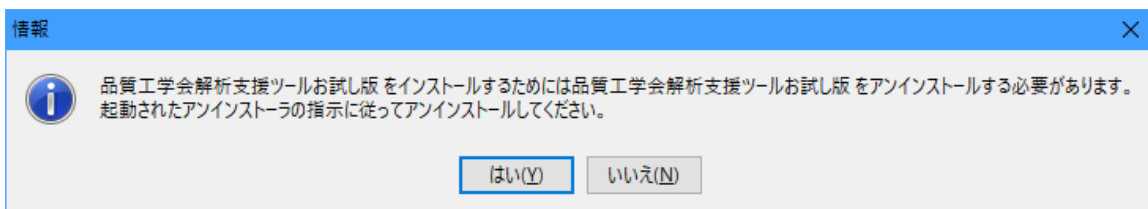


INSTALL.EXE の実行

インストーラソフト INSTALL.EXE を実行します。ユーザーアカウント制御の為に画面がブラックアウトして以下の画面が表示されましたら「はい」をクリックしてください。



インストーラが起動されますので指示に従ってインストールをしてください。既に品質工学会パラメータ設計解析支援ツールお試し版をインストールしている場合は以下のようにアンインストール処理が表示されます。



はい(Y)をクリックしてください。

品質工学会解析支援ツールお試し版 アンインストーラ

アンインストール処理

インストールされたアプリケーションをシステムから削除します。

アプリケーションをシステムからアンインストールするには「次へ」をクリックしてください。

アンインストールしない場合は「キャンセル」をクリックしてください。

簡単インストーラ

次へ(N)

キャンセル

次へ(N)をクリックしてください。

品質工学会解析支援ツールお試し版 アンインストーラ

アンインストール処理完了

アンインストール処理が完了しました。

品質工学会解析支援ツールお試し版のアンインストール処理が正常に終了しました。

「完了」をクリックしてください。

簡単インストーラ

完了(E)

完了(E)をクリックすると更新バージョンがインストールされます。



このプログラムのインストールを開始する前に、現在起動中のすべてのプログラムを必ず終了させてください。

処理を継続する場合は「次へ」をクリックしてください。途中で処理を中止する場合は「キャンセル」ボタンをクリックしてください。

警告: このプログラムは、著作権法および国際条約によって保護されています。

このプログラム、またはその一部を無断で複製配布することは法律により禁止されています。

一般社団法人品質工学会

簡単インストーラ

次へ(N)

キャンセル

次へ(N)をクリックすると以下の使用許諾契約書が表示されます。



下記のライセンス契約をお読みください。契約の残りの部分を読む場合はPage Downキーを押してください。

使用許諾契約書

第1条 使用权の許諾

一般社団法人品質工学会(学会)は、本契約記載の条件に従い本ソフトウェアに関してユーザーが自己所有するハードウェア(ユーザーが自己使用するリース物件またはレンタル物件を含みます)における品質工学解析支援ツールお試し版(RQES_TRIAL)の日本国内における以下の非独占的、再許諾不可能かつ譲渡不可能な権利をユーザーに対して許諾いたします。

1. 本ソフトウェアは、ユーザー登録により発行されるPCコードと使用者のメールアドレス登録がなされたパーソナルコンピュータ上でのみ使用可能になります。

以上の契約に同意します(A)

簡単インストーラ

戻る(B)

次へ(N)

キャンセル

契約内容を確認して、「以上の契約に同意します」をクリックを入れてから次へ(N)をクリックします。



インストール先のフォルダーを選択し、「次へ」をクリックしてください。

C:\RQES_TRIAL

参照(B)

標準に戻す(D)

選択されたドライブの空き容量 : 127,944,499,200 byte

インストールに必要な空き容量 : 12,931,039 byte

簡単インストーラ

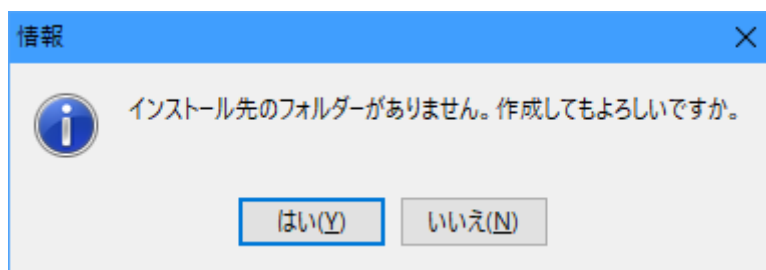
戻る(B)

次へ(N)

キャンセル

インストール先の情報が表示されますが、そのまま「次へ」をクリックしてください。

インストール先のフォルダーについて以下の画面が表示されましたら「はい」をクリックしてください。





プログラムのショートカットを作成するスタートメニューのフォルダーを入力し、「次へ」をクリックしてください。

- Accessibility
- Accessories
- Administrative Tools
- Amazon
- Cisco Webex Meetings デスクトップアプリ
- CreateInstall
- DeepL GmbH
- DeepL SE
- FCC
- Maintenance

スタートメニューフォルダーを作成しない (E)

簡単インストーラ

戻る(B)

次へ(N)

キャンセル

スタートメニューにショートカットを作成するのでそのまま「次へ」をクリックしてください。



インストール内容を確認し、問題がなければ「次へ」をクリックしてください。設定内容を変更する場合は「戻る」をクリックし設定を変更してください。

インストール先フォルダー：
C:\#RQES_TRIAL

プログラムフォルダー：

その他の設定：
ショートカットをデスクトップに作成する

簡単インストーラ

戻る(B)

次へ(N)

キャンセル

そのまま次へ(N)をクリックします。




インストール処理が完了しました。

インストールされたプログラムを実行するには、登録されたアイコンを選択してください。

簡単インストーラ

完了(E)

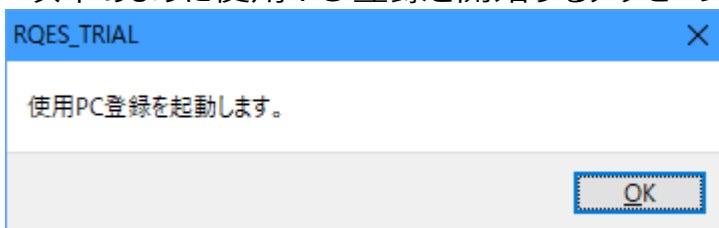
デスクトップに以下のショートカットが表示されるので、クリックしてツールを起動して下さい。



デスクトップにアイコンが表示されない場合は APENDIX の「デスクトップにショートカット作る」を参照してデスクトップにショートカットを作して下さい。

RQES.TRIAL の実行

以下のように使用 PC 登録を開始するメッセージが表示されます。



OK ボタンをクリックすると以下のように使用するパソコンの登録画面が表示されます。ユーザー ID と登録した電子メールアドレスを入力してください。

RQES_ENTRY ×

一般社団法人
品質工学会
Robust Quality Engineering Society

RQES提供ツール使用パソコンの登録

使用者ID

メールアドレス

登録開始

登録開始ボタンをクリックすると以下のメッセージが表示されます。

RQES_ENTRY ×

ブラウザに使用パソコン登録画面が表示されるまでお待ちください。

OK

ブラウザに以下の画面が表示されたら Ok ボタンをクリックしてください。

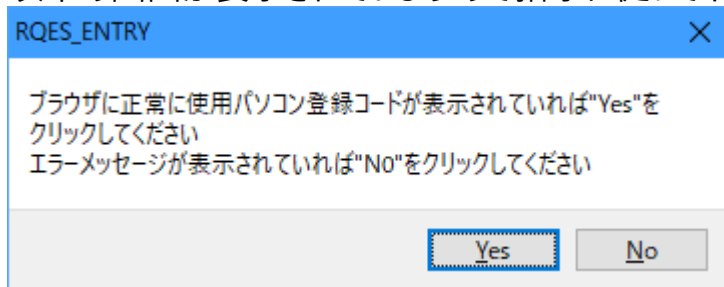
一般社団法人
品質工学会
Robust Quality Engineering Society

RQES_TRIAL

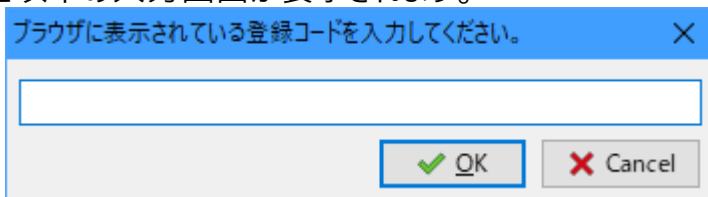
使用するパソコンの登録コード表示

以下の使用者IDで使用するパソコンの登録コードです。
使用者ID: 100002
PC登録コード: 211156202208021958
表示されている登録コードをツールに入力してください。

以下の画面が表示されていますので指示に従ってボタンをクリックしてください。



ブラウザに正常に使用パソコン登録コードが表示されていれば、Yes をクリックすると以下の入力画面が表示されます。



ブラウザに表示されている登録コードを入力して OK ボタンをクリックしてください。

タスクバーに以下のアイコンが点滅表示されますのでクリックしてください。

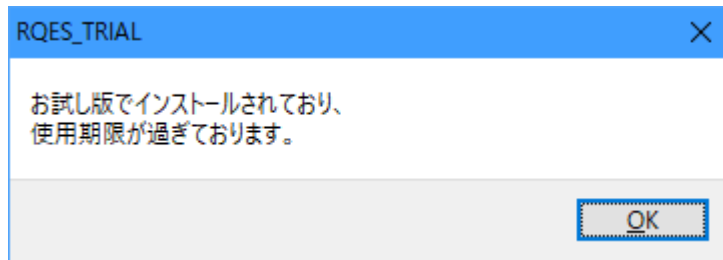


以下のようなツール起動画面が表示されます。
起動させたいツールの起動ボタンをクリックしてください。



起動ボタンをクリック後に Excel ツールが起動されるまで時間がかかることがありますのでツールが起動されるまでお待ちください。

お試し版の使用有効期限の 60 日以降は以下のメッセージが表示されます。
表示内容確認後に OK ボタンをクリックしてください。



以下のお知らせがブラウザに表示されます。



一般社団法人
品質工学会
Robust Quality Engineering Society

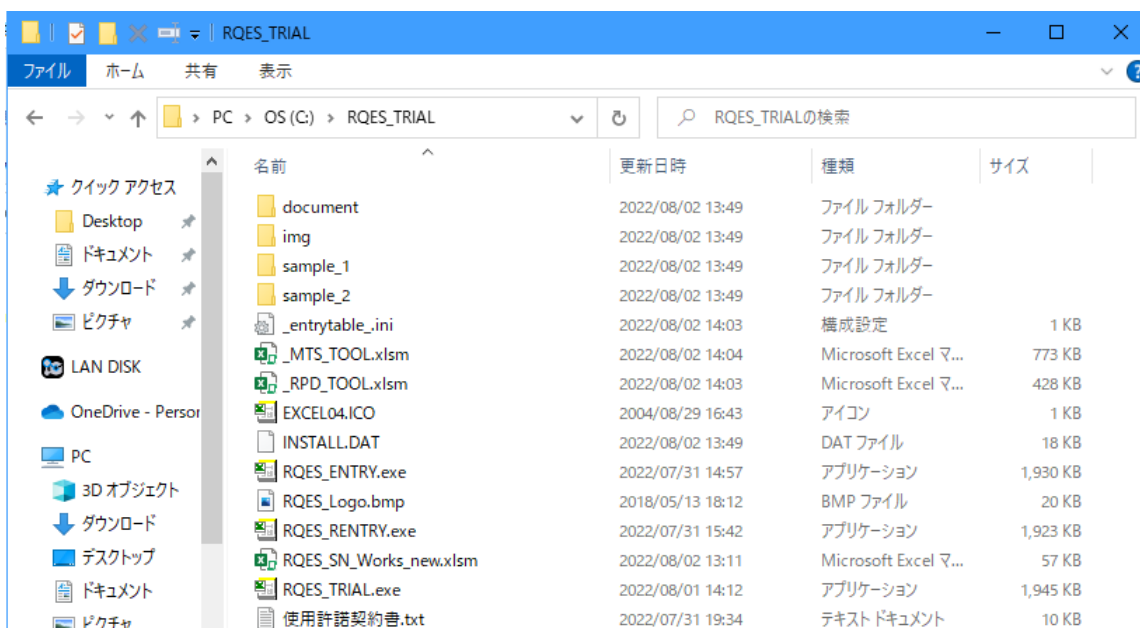
解析支援ツールお試し版期限切れの方へ (RQES_TRIAL)

品質工学会の解析支援ツールの正規版は、品質工学会の会員に対して無償提供されています。

品質工学会のホームページは、このページの上部の品質工学会のロゴをクリックしてください。

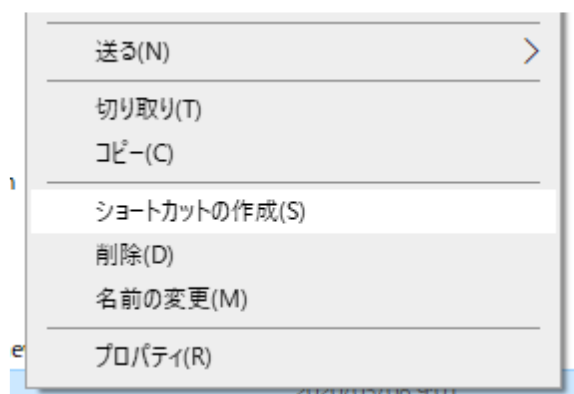
APENDIX：デスクトップにショートカットを作る

インストーラにより作成されたフォルダー“C:¥RQES_TRIAL”を開きます。



フォルダー内の“RQES_TRIAL.exe”ファイルを右クリックします。

表示される以下のようなメニュー（一部表示）内のショートカットの作成をクリックします。



フォルダー内に以下のように“RQES_TRIAL.exe – ショートカット”と言うファイルが生成されるので PC のデスクトップにコピーします。

RQES_TRIAL.exe	2022/08/01 14:12	アプリケーション
RQES_TRIAL.exe - ショートカット	2022/08/03 9:39	ショートカット

ショートカットをコピーしたらフォルダーを閉じます。

デスクトップにコピーされた“RQES_TRIAL.exe- ショートカット”をクリックすると RQES_TRIAL が起動されます。